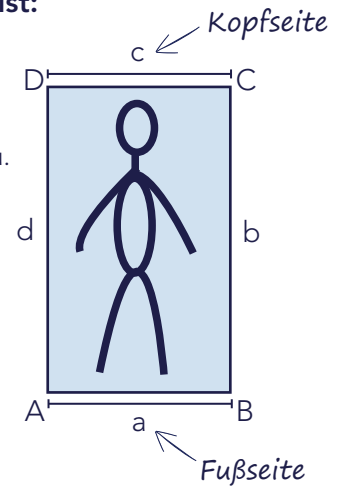


## Wie können wir Sie erreichen?

Name: \_\_\_\_\_  
 Straße: \_\_\_\_\_  
 PLZ/ Ort: \_\_\_\_\_ / \_\_\_\_\_  
 Tel.: \_\_\_\_\_  
 Emailadresse: \_\_\_\_\_

## Wie wir messen und worauf zu achten ist:

- Bitte alle Maße in Zentimetern angeben.
- Ist eine Matratzenform nicht anhand dieser Checkliste abbildbar, senden Sie uns bitte ein Muster oder eine Schablone zu.



### 1. Schritt: Die Form

Meine Matratze ist grundsätzlich rechteckig und hat an den **jeweils breitesten und längsten Seiten** die Maße:

a= \_\_\_\_\_ cm, b= \_\_\_\_\_ cm,  
 c= \_\_\_\_\_ cm, d= \_\_\_\_\_ cm

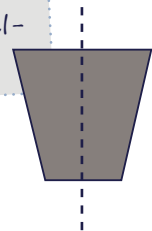
ODER

Meine Matratze gleicht einem Trapez und hat an den **jeweils breitesten und längsten Seiten** die Maße:

a= \_\_\_\_\_ cm, b=d= \_\_\_\_\_ cm,  
 c= \_\_\_\_\_ cm

#### Tipp:

Bis jetzt geht es nur um die grobe, äußere Form. Bei Trapezen ist es wichtig, dass sie grundsätzlich symmetrisch sind und man die Form an der vertikalen Mittelachse spiegeln kann.

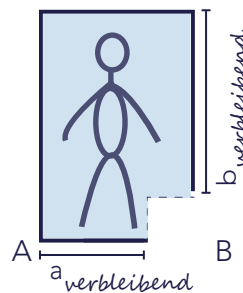


Für mehr Übersichtlichkeit sind die Beispiele als rechteckige Matratzenformen abgebildet, für Trapezformen gilt natürlich dasselbe.

## 2. Besonderheiten:

### a) Aussparung

Bei einer Aussparung wird eine Ecke (zwingend!) rechtwinklig ausgeschnitten. Bitte geben Sie rechts die Maße der verbleibenden Seitenlängen an.

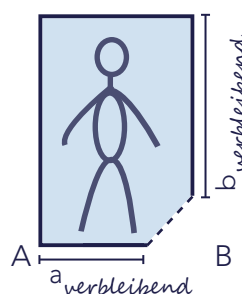


#### Welche Ecke(n) sind betroffen?

- A: verbleibende Seite **a** mit \_\_\_\_\_ cm  
verbleibende Seite **d** mit \_\_\_\_\_ cm
- B: verbleibende Seite **a** mit \_\_\_\_\_ cm  
verbleibende Seite **b** mit \_\_\_\_\_ cm
- C: verbleibende Seite **b** mit \_\_\_\_\_ cm  
verbleibende Seite **c** mit \_\_\_\_\_ cm
- D: verbleibende Seite **c** mit \_\_\_\_\_ cm  
verbleibende Seite **d** mit \_\_\_\_\_ cm

### b) Abschrägung

Die Ecke wird schräg abgeschnitten, jeder Winkel ist möglich. Bitte geben Sie rechts die Maße der verbleibenden Seitenlängen an.



#### Welche Ecke(n) sind betroffen?


- A: verbleibende Seite **a** mit \_\_\_\_\_ cm  
verbleibende Seite **d** mit \_\_\_\_\_ cm
- B: verbleibende Seite **a** mit \_\_\_\_\_ cm  
verbleibende Seite **b** mit \_\_\_\_\_ cm
- C: verbleibende Seite **b** mit \_\_\_\_\_ cm  
verbleibende Seite **c** mit \_\_\_\_\_ cm
- D: verbleibende Seite **c** mit \_\_\_\_\_ cm  
verbleibende Seite **d** mit \_\_\_\_\_ cm

## c) Schrägschnitt

Wenn die Fläche der Matratzenober- und unterseite nicht identisch ist, liegt ein Schrägschnitt vor.

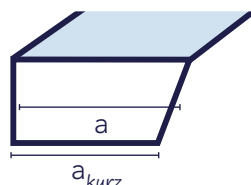
Bitte geben Sie rechts die Maße der **kürzeren** Seitenlängen an.

Beispiel: Bei einem Schrägschnitt der Seite b wie rechts dargestellt, sind die kürzeren Seitenlängen a und c anzugeben



## Schrägschnitt an Seite(n)

a  b  c  d



Kürzere Seite(n):

$a_{\text{kurz}} = \underline{\hspace{2cm}}$

$b_{\text{kurz}} = \underline{\hspace{2cm}}$

$c_{\text{kurz}} = \underline{\hspace{2cm}}$

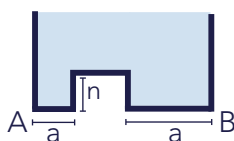
$d_{\text{kurz}} = \underline{\hspace{2cm}}$

Bei Schrägschnitten gegenüberliegender Seiten wird symmetrisch geschnitten. Für alles Andere wird ein Muster oder eine Schablone benötigt.

## d) Ausschnitt

Wird an einer Seite ein Rechteck ausgeschnitten, handelt es sich um einen Ausschnitt. Achtung, nur rechte Winkel!

Bitte geben Sie rechts die Maße der betroffenen Seitenlänge(n) an.



## Ausschnitt an Seite(n)

a: an Ecke A =      an Ecke B =      n =     

b: an Ecke B =      an Ecke C =      n =     

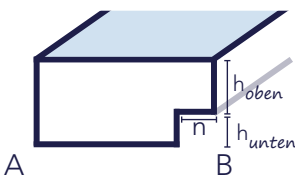
c: an Ecke C =      an Ecke D =      n =     

d: an Ecke D =      an Ecke A =      n =     

## e) Anschnitt an Seite(n)

Eine komplette Seite wird, i.d.R. an der Unterseite, angeschnitten.

Bitte geben Sie rechts die Maße der betroffenen Ecke(n) an.



## Anschnitt an Seite(n)

a: n =       $h_o = \underline{\hspace{2cm}}$   $h_u = \underline{\hspace{2cm}}$

b: n =       $h_o = \underline{\hspace{2cm}}$   $h_u = \underline{\hspace{2cm}}$

c: n =       $h_o = \underline{\hspace{2cm}}$   $h_u = \underline{\hspace{2cm}}$

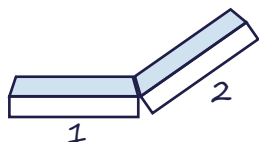
d: n =       $h_o = \underline{\hspace{2cm}}$   $h_u = \underline{\hspace{2cm}}$

Tipp: Im Beispiel ist der Anschnitt auf Seite b, weil diese zwei mal angeschnitten wird.

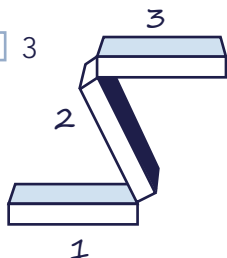
## d) Klappbare Matratze

In wie viele Teile soll die Matratze unterteilt werden?

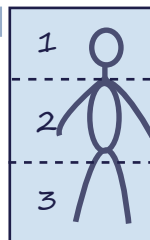
2



3



Wie soll die Matratze geklappt werden können und welche Maße haben die einzelnen Teile?



1:      cm x      cm

2:      cm x      cm

3:      cm x      cm

