



EIN SCHÖNER TAG BEGINNT MIT
EINER GUTEN NACHT



Wertvolle Tipps zu Ihrer **SleepMyWay**-Matratze

Sie haben sich für die SleepMyWay®-Matratze entschieden – herzlichen Glückwunsch!

Endlich können Sie sich auch unterwegs auf einen erholsamen und gesunden Schlaf freuen!

SleepMyWay® wurde speziell für die besonderen Anforderungen in Wohnmobilen, Wohnwagen oder Booten konzipiert und passt sich Ihren individuellen Bedürfnissen perfekt an.

Erholsam schlafen unterwegs: mit einem Qualitätsprodukt aus deutscher Fertigung

Ob kurzer Wochenendtrip oder ausgedehnte Reise, natürlich möchten Sie unterwegs ganz entspannt schlafen können. Und wie zu Hause auch, hängt die Qualität des Schlafes ganz maßgeblich von der Matratze ab. Die SleepMyWay®-Matratze können Sie bequem nachträglich und beliebig oft nach Ihren Wünschen und Vorstellungen anpassen und die Festigkeit individuell ändern.

Die „Tubes“ und was es damit auf sich hat

Ihre SleepMyWay®-Matratze verfügt über sogenannte „Tubes“, ein einzigartiges Konzept, mit dem unterschiedliche Festigkeiten erreicht werden. Möchten Sie den Festigkeitsgrad Ihrer Matratze verändern, tauschen Sie diese „Tubes“ lediglich gegen weichere oder festere Varianten aus. Das funktioniert ganz einfach und quasi im Handumdrehen! Unser SleepMyWay-Tubes Ergänzungs-Set erhalten Sie in unserem Onlineshop oder direkt in einem unserer Geschäfte.



Tubes zum individuellen Austausch

Wählen Sie selbst die gewünschte Festigkeit Ihrer SleepMyWay®-Matratze

Sie erhalten Ihre Matratze in der von Ihnen gewünschten Festigkeit. Gut zu wissen: Bei Doppelbettmatratzen hat natürlich jeder Schläfer die Möglichkeit, „seine“ Seite ganz individuell an die eigenen Schlafbedürfnisse anzupassen!

Die **Ausführung „soft“** sorgt für eine besondere Druckentlastung. Das heißt, sie ist für all jene Menschen ideal, die eher zierlich gebaut sind, schmale oder druckempfindliche Schultern besitzen oder auch ein tieferes Einsinken von Schulter- oder Hüftbereich bevorzugen.

Die **Ausführung „medium“** ist mit Abstand die beliebteste Festigkeit. Sie ist für alle Menschen mit normalem Körperbau entwickelt.

Die **Ausführung „fest“** ist für Schläfer geeignet, die eine besonders feste Liegefläche wünschen. Dies trifft oft auf Schläfer mit breiteren Schultern zu, die im Schulter- und Hüftbereich mehr Unterstützung benötigen.

Gut schlafen unterwegs dank noch mehr Individualisierungsmöglichkeiten

Natürlich sind unsere drei genannten Ausführungen nur Beispiele, denn der Austausch der „Tubes“ ist an keine Vorgaben gebunden. Schlafen Sie beispielsweise auf Ihrer Matratze am liebsten etwas weiter unten, können Sie auch die Liegezone ein Stück nach unten versetzen. Für groß gewachsene Menschen besteht zudem die Möglichkeit, die Liegefläche um eine weitere (Reserve-)Reihe zu vergrößern.

Wie auch immer also Ihre Anforderungen und Bedürfnisse sein mögen, Sie können selbstverständlich jederzeit verschiedene „Tubes“ nachkaufen, um Ihre Matratze noch besser an Ihren Körper anzupassen.





Und so einfach funktioniert der Austausch der „Tubes“

Keine Sorge, Sie benötigen keine Vorkenntnisse und auch kein handwerkliches Talent, um die „Tubes“ bei Ihrer Matratze auszutauschen!

Gehen Sie bitte wie folgt vor:

1. Legen Sie Ihre Matratze auf einen flachen Untergrund und öffnen Sie den Reißverschluss des Matratzenbezuges
2. Öffnen Sie den dünnen Unterbezug und klappen Sie die Auflage zurück
3. Tauschen Sie nun alle „Tubes“ wie gewünscht aus – eine „Tube“-Reihe sollte normalerweise immer dieselbe Festigkeit besitzen (außer bei einer Doppelbett-Matratze). Beim Einfügen der „Tubes“ achten Sie bitte darauf, dass Sie diese „eindreihen“ bis diese bündig zum Grundmaterial sind
4. Sind alle „Tubes“ ausgetauscht, klappen Sie die Auflage wieder zurück, verschließen den Unterbezug und letztlich den Matratzenbezug

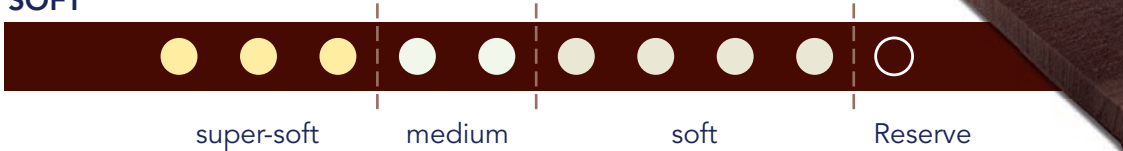
Achten Sie beim Transport Ihrer Matratze darauf, dass Fuß- und Kopfende nicht nach unten hängen. Klappen Sie die Matratze zusammen, so dass Fuß- und Kopfende nach oben zeigen, damit die „Tubes“ optimal an Ort und Stelle bleiben.

Wir wünschen Ihnen viel Freude mit Ihrer individuellen SleepMyWay®-Matratze!

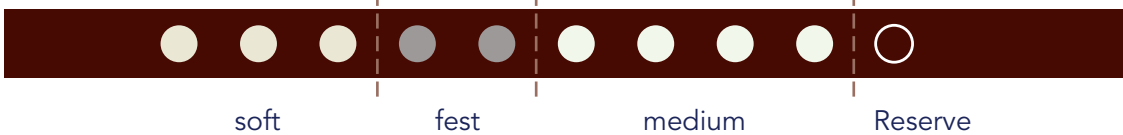
Mögliche Einstellungen



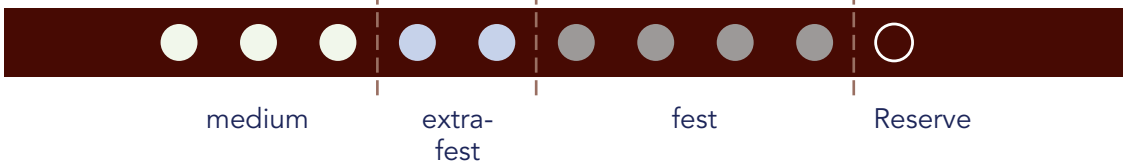
SOFT



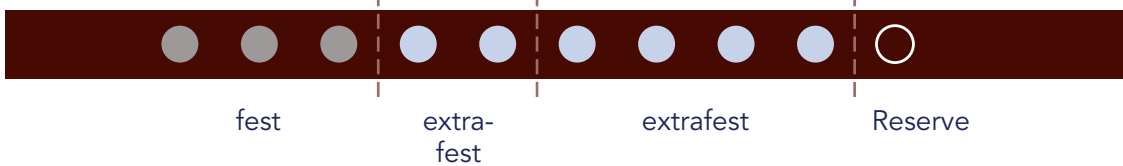
MEDIUM



FEST



EXTRA FEST



Festigkeiten der Tubes

-  super-soft
-  soft
-  medium
-  fest
-  extra-fest

Kopf

Schulter

Lordose

Hüfte

Beinbereich



**EIN SCHÖNER TAG
BEGINNT MIT
EINER GUTEN NACHT**



Die Traum-Fabrik in Bad Boll
Maiers Bettwarenfabrik GmbH & Co. KG
Reuteweg 1 · 73087 Bad Boll
direkt an der Umgehungsstraße am Ortsausgang

Telefon (07164) 90 23 90 - anfrage@traum-fabrik.de

www.traum-fabrik.de

